

Утверждена приказом ОАО "АК "Транснефть"
от 26 декабря 2013 г. № 165
для годовой и промежуточной бухгалтерской отчетности

БУХГАЛТЕРСКИЙ БАЛАНС
на 31 декабря 2013 г.

Организация: ОАО "Центрсибнефтепровод"
Идентификационный номер налогоплательщика

Вид экономической деятельности: Транспортирование по трубопроводам нефти
Организационно-правовая форма / форма собственности:

Открытое акционерное общество / частная собственность
Единица измерений: тыс. руб.

Местонахождение (адрес): г. Томск, ул. Набережная реки Ушайки, 24

	Коды
Форма по ОКУД	0710001
Дата (год, месяц, число)	2013 12 31
по ОКПО	00139181
ИНН	7017004366
по ОКВЭД	60.30.11
по ОКСПФ/ОКФС	47 16
по ОКЕИ	384


Пояснения	Наименование показателя	Код	на 31 декабря 2013 г.	на 31 декабря 2012 г.	на 31 декабря 2011 г.
1	2	3	4	5	6
	АКТИВ				
	I. ВНЕОБОРОТНЫЕ АКТИВЫ				
	Нематериальные активы	1110	4 471	6 638	4 748
	Результаты исследований и разработок	1120	1 709	23 596	3 678
4	Основные средства	1150	19 199 349	16 575 969	12 652 572
	Доходные вложения в материальные ценности	1160	249 993	242 543	258 478
5	Финансовые вложения	1170	1 429 697	1 611 486	1 611 486
13	Отложенные налоговые активы	1180	223 562	75 830	61 983
6	Прочие внеоборотные активы	1190	47 768	6 442	17 591
	Итого по разделу I	1100	21 156 549	18 542 504	14 610 536
	II. ОБОРОТНЫЕ АКТИВЫ				
6	Запасы	1210	668 674	549 469	548 860
	Налог на добавленную стоимость по приобретенным ценностям	1220	71	5 887	40
7	Дебиторская задолженность	1230	1 512 046	1 467 681	1 212 732
	в том числе: дебиторская задолженность, платежи по которой ожидаются более чем через 12 месяцев после отчетной даты	1231	1 195	2 210	3 322
	дебиторская задолженность, платежи по которой ожидаются в течение 12 месяцев после отчетной даты	1232	1 510 851	1 465 471	1 209 410
5	Финансовые вложения (за исключением денежных эквивалентов)	1240	54 241	-	-
14	Денежные средства и денежные эквиваленты	1250	24 171	20 108	30 355
	Прочие оборотные активы	1260	5 105	57	21
	Итого по разделу II	1200	2 264 308	2 043 202	1 792 008
	БАЛАНС	1600	23 420 857	20 585 706	16 402 544

Пояснения	Наименование показателя	Код	на 31 декабря 2013 г.	На 31 декабря 2012 г.	На 31 декабря 2011 г.
1	2	3	4	5	6
	ПАССИВ				
	III. КАПИТАЛ И РЕЗЕРВЫ				
8	Уставный капитал (складочный капитал, уставный фонд, вклады товарищей)	1310	360	360	360
	Собственные акции, выкупленные у акционеров	1320	-	-	-
4,8	Переоценка внеоборотных активов	1340	10 486 813	10 748 585	9 173 081
	Добавочный капитал (без переоценки)	1350	-	-	-
8	Резервный капитал	1360	54	54	54
	Нераспределенная прибыль (непокрытый убыток)	1370	9 851 702	7 577 202	5 341 959
	Итого по разделу III	1300	20 338 929	18 326 201	14 515 454
	IV. ДОЛГОСРОЧНЫЕ ОБЯЗАТЕЛЬСТВА				
	Заемные средства	1410	-	-	-
13	Отложенные налоговые обязательства	1420	380 285	294 902	250 139
	Оценочные обязательства	1430	-	-	-
7	Прочие обязательства	1450	766 601	139 251	128 397
	Итого по разделу IV	1400	1 146 886	434 153	378 536
	V. КРАТКОСРОЧНЫЕ ОБЯЗАТЕЛЬСТВА				
	Заемные средства	1510	-	-	-
7	Кредиторская задолженность	1520	1 274 355	1 089 175	707 452
	Доходы будущих периодов	1530	31 479	35 835	45 468
9	Оценочные обязательства	1540	629 208	700 342	755 634
	Прочие обязательства	1550	-	-	-
	Итого по разделу V	1500	1 935 042	1 825 352	1 508 554
	БАЛАНС	1700	23 420 857	20 585 706	16 402 544
	СПРАВКА о стоимости чистых активов				
	Чистые активы	2000	20 370 408	18 362 036	14 560 922

Руководитель  М.Н.Багаманов
(подпись) (расшифровка подписи)

ООО "Транснефть Финанс" - специализированная организация, осуществляющая ведение бухгалтерского учета ОАО "Центрнефтепровод", в лице директора филиала в г.Томске, действующего на основании доверенности №5630/13 от 23.05.2013

"30" января 2014 г.

 Т.И.Ковзалова
(подпись) (расшифровка подписи)

Утверждена приказом ОАО "АК "Транснефть"
от 26 декабря 2013 г. № 165
для годовой и промежуточной бухгалтерской отчетности

ОТЧЕТ О ФИНАНСОВЫХ РЕЗУЛЬТАТАХ
за 2013 год

Организация: ОАО "Центрсибнефтепровод"
Идентификационный номер налогоплательщика
Вид экономической деятельности: Транспортирование по трубопроводам нефти
Организационно-правовая форма / форма собственности:

Открытое акционерное общество / частная собственность
Единица измерения: тыс. руб.


Форма по ОКУД	Коды
Дата (год, месяц, число)	0710002
по ОКПО	2013 12 31
ИНН	00139181
по ОКВЭД	7017004366
	60.30.11
по ОКОПФ/ОКФС	47 16
по ОКЕИ	384

Пояснения 1	Наименование показателя 2	Код 3	за 2013 год	
			4	5
11	Выручка	2110	10 472 432	10 390 836
11	Себестоимость продаж	2120	(6 584 047)	(6 555 009)
	Валовая прибыль (убыток)	2100	3 888 385	3 835 827
	Коммерческие расходы	2210	(69 595)	(72 160)
	Управленческие расходы	2220	(1 193 935)	(1 089 721)
	Прибыль (убыток) от продаж	2200	2 624 855	2 673 946
	Доходы от участия в других организациях	2310	-	-
	Проценты к получению	2320	276	302
	Проценты к уплате	2330	-	-
12	Прочие доходы	2340	951 302	635 521
12	Прочие расходы	2350	(646 934)	(347 155)
	Прибыль (убыток) до налогообложения	2300	2 929 499	2 962 614
13	Текущий налог на прибыль	2410	(813 806)	(705 637)
	в т.ч. постоянные налоговые обязательства (активы)	2421	161 493	145 357
13	Изменение отложенных налоговых обязательств	2430	(87 672)	(46 108)
13	Изменение отложенных налоговых активов	2450	154 085	13 865
13	Прочее	2460	13 950	7 102
	в т.ч. перераспределение налога на прибыль внутри КГН	2465	7 492	6 931
	Чистая прибыль (убыток)	2400	2 196 056	2 231 836
	СПРАВОЧНО			
	Результат от переоценки внеоборотных активов, не включаемый в чистую прибыль (убыток) периода	2510	(183 328)	1 578 911
	Результат от прочих операций, не включаемый в чистую прибыль (убыток) периода	2520	-	-
	Совокупный финансовый результат периода	2500	2 012 728	3 810 747
8	Базовая прибыль (убыток) на акцию	2900	6	6
	Разводненная прибыль (убыток) на акцию	2910	-	-

Руководитель  М.Н.Багаманов
(подпись) (расшифровка подписи)

ООО "Транснефть Финанс" - специализированная организация, осуществляющая ведение бухгалтерского учета ОАО "Центрсибнефтепровод", в лице директора филиала в г.Томске, действующего на основании доверенности №5630/13 от 23.05.2013

"30" января 2014 г.

 Т.И.Ковзалова
(подпись) (расшифровка подписи)

Утверждена приказом ОАО "АК "Транснефть"
от 26 декабря 2013 г. № 165
для годовой бухгалтерской отчетности.

ОТЧЕТ ОБ ИЗМЕНЕНИЯХ КАПИТАЛА
за 2013 год

Организация ОАО "Центрсибнефтепровод"
Идентификационный номер налогоплательщика
Вид экономической деятельности: Транспортирование по трубопроводам нефти
Организационно-правовая форма / форма собственности:

Открытое акционерное общество / частная собственность
Единица измерения: тыс. руб.

Коды	
0710003	
Дата (год, месяц, число)	2013 12 31
по ОКПО	00139181
ИНН	7017004366
по ОКВЭД	60.30.11
по ОКОПФ/ОКФС	47 16
по ОКЕИ	384

1. Движение капитала

Наименование показателя	Код	Уставный капитал	Собственные акции, выкупленные у акционеров	Добавочный капитал	Резервный капитал	Нераспределенная прибыль (непокрытый убыток)	Итого
1	2	3	4	5	6	7	8
Величина капитала на 31 декабря 2011 г.	3100	360	-	9 173 081	54	5 341 959	14 515 454
За 2012 г.							
Увеличение капитала - всего:	3210	-	-	1 578 911	-	2 231 836	3 810 747
в том числе:							
чистая прибыль	3211	x	x	x	x	2 231 836	2 231 836
переоценка имущества	3212	x	x	1 578 911	x	-	1 578 911
доходы, относящиеся непосредственно на увеличение капитала	3213	x	x	-	x	-	-
дополнительный выпуск акций	3214	-	-	-	x	x	-
увеличение номинальной стоимости акций	3215	-	-	-	x	-	x
реорганизация юридического лица	3216	-	-	-	-	-	-
Уменьшение капитала - всего:	3220	-	-	-	-	-	-
в том числе:							
убыток	3221	x	x	x	x	-	-
переоценка имущества	3222	x	x	-	x	-	-
расходы, относящиеся непосредственно на уменьшение капитала	3223	x	x	-	x	-	-
уменьшение номинальной стоимости акций	3224	-	-	-	x	-	-
уменьшение количества акций	3225	-	-	-	x	-	-
реорганизация юридического лица	3226	-	-	-	-	-	-
дивиденды	3227	x	x	x	x	-	-
Изменение добавочного капитала	3230	x	x	(3 407)	-	3 407	x
Изменение резервного капитала	3240	x	x	x	-	-	x
Величина капитала на 31 декабря 2012 г.	3200	360	-	10 748 585	54	7 577 202	18 326 201
За 2013 г.							
Увеличение капитала - всего:	3310	-	-	-	-	2 196 056	2 196 056
в том числе:							
чистая прибыль	3311	x	x	x	x	2 196 056	2 196 056
переоценка имущества	3312	x	x	-	x	-	-
доходы, относящиеся непосредственно на увеличение капитала	3313	x	x	-	x	-	-
дополнительный выпуск акций	3314	-	-	-	x	x	x
увеличение номинальной стоимости акций	3315	-	-	-	x	-	x
реорганизация юридического лица	3316	-	-	-	-	-	-
Уменьшение капитала - всего:	3320	-	-	(183 328)	-	-	(183 328)
в том числе:							
убыток	3321	x	x	x	x	-	-
переоценка имущества	3322	x	x	(183 328)	x	-	(183 328)
расходы, относящиеся непосредственно на уменьшение капитала	3323	x	x	-	x	-	-
уменьшение номинальной стоимости акций	3324	-	-	-	x	-	-
уменьшение количества акций	3325	-	-	-	x	-	-
реорганизация юридического лица	3326	-	-	-	-	-	-
дивиденды	3327	x	x	x	x	-	-
Изменение добавочного капитала	3330	x	x	(78 444)	-	78 444	x
Изменение резервного капитала	3340	x	x	x	-	-	x
Величина капитала на 31 декабря 2013 г.	3300	360	-	10 486 813	54	9 851 702	20 338 929

2. Корректировки в связи с изменением учетной политики и исправлением ошибок

Наименование показателя	Код	На 31 декабря 2011 г.	Изменения капитала за 2012 г.		На 31 декабря 2012 г.
			за счет чистой прибыли (убытка)	за счет иных факторов	
1	2	3	4	5	6
Капитал - всего:					
до корректировок	3400	14 515 454	2 231 836	1 578 911	18 326 201
корректировка в связи с:					
изменением учетной политики	3410	-	-	-	-
исправлением ошибок	3420	-	-	-	-
после корректировок	3500	14 515 454	2 231 836	1 578 911	18 326 201
в том числе:					
нераспределенная прибыль (непокрытый убыток):					
до корректировок	3401	5 341 959	2 231 836	3 407	7 577 202
корректировка в связи с:					
изменением учетной политики	3411	-	-	-	-
исправлением ошибок	3421	-	-	-	-
после корректировок	3501	5 341 959	2 231 836	3 407	7 577 202
другие статьи капитала, по которым осуществлены корректировки:					
до корректировок	3402	9 173 495	-	1 575 504	10 748 999
корректировка в связи с:					
изменением учетной политики	3412	-	-	-	-
исправлением ошибок	3422	-	-	-	-
после корректировок	3502	9 173 495	-	1 575 504	10 748 999


3. Чистые активы

Наименование показателя	Код	На 31 декабря 2013 г.	На 31 декабря 2012 г.	На 31 декабря 2011 г.
1	2	3	4	5
Чистые активы	3600	20 370 408	18 362 036	14 560 922

Руководитель  М.Н. Багамаев
(подпись) (расшифровка подписи)

ООО "Транснефть Финанс" - специализированная организация, осуществляющая ведение бухгалтерского учета ОАО "Центрнефтепровод", в лице директора филиала в г. Томске, действующего на основании доверенности №5630/13 от 23.05.2013

"30" января 2014 г.

 Т.И. Ковзалова
(подпись) (расшифровка подписи)

Утверждена приказом ОАО "АК "Транснефть"
от 26 декабря 2013 г. № 165
для годовой бухгалтерской отчетности

ОТЧЕТ О ДВИЖЕНИИ ДЕНЕЖНЫХ СРЕДСТВ
за 2013 год

Организация - ОАО "Центрсибнефтепровод"
Идентификационный номер налогоплательщика
Вид экономической деятельности - Транспортирование по трубопроводам нефти
Организационно-правовая форма / форма собственности - Открытое акционерное общество / частная собственность
Единица измерения: тыс. руб.

Форма по ОКУД	Коды
Дата (год, месяц, число)	0710004
по ОКПО	2013 12 31
ИНН	00139181
по ОКВЭД	7017004366
по ОКОПФ/ОКФС	60.30.11
по ОКЕИ	47 16
	384

Наименование показателя	Код	за 2013 год	за 2012 год
1	2	3	4
Денежные потоки от текущих операций			
Поступления - всего	4110	11 187 818	10 484 070
в том числе:			
от продажи продукции, товаров, работ и услуг	4111	11 059 822	10 200 921
арендных платежей, лицензионных платежей, роялти, комиссионных и иных аналогичных платежей	4112	46 287	46 935
от перепродажи финансовых вложений	4113	-	-
прочие поступления	4119	81 709	236 214
Платежи - всего	4120	(7 034 322)	(7 490 054)
в том числе:			
поставщикам (подрядчикам) за сырье, материалы, работы, услуги	4121	(3 289 806)	(3 482 972)
в связи с оплатой труда работников	4122	(1 955 804)	(1 956 715)
процентов по долговым обязательствам	4123	-	-
налога на прибыль организаций	4124	-	(69 300)
прочие платежи	4129	(1 788 712)	(1 981 067)
Сальдо денежных потоков от текущих операций	4100	4 153 496	2 994 016
Денежные потоки от инвестиционных операций			
Поступления - всего	4210	976 623	40 534
в том числе:			
от продажи внеоборотных активов (кроме финансовых вложений)	4211	58 844	38 621
от продажи акций других организаций (долей участия)	4212	172 780	-
от возврата предоставленных займов, от продажи долговых ценных бумаг (прав требования денежных средств к другим лицам)	4213	742 257	-
дивидендов, процентов по долговым финансовым вложениям и аналогичных поступлений от долевого участия в других организациях	4214	-	-
прочие поступления	4219	2 742	1 913
Платежи - всего	4220	(5 126 136)	(3 044 739)
в том числе:			
в связи с приобретением, созданием, модернизацией, реконструкцией и подготовкой к использованию внеоборотных активов	4221	(4 329 638)	(3 044 739)
в связи с приобретением акций других организаций (долей участия)	4222	-	-
в связи с приобретением долговых ценных бумаг (прав требования денежных средств к другим лицам), предоставление займов другим лицам	4223	(796 498)	-
процентов по долговым обязательствам, включаемым в стоимость инвестиционного актива	4224	-	-
прочие платежи	4229	-	-
Сальдо денежных потоков от инвестиционных операций	4200	(4 149 513)	(3 004 205)

Наименование показателя	Код	за 2013 год	за 2012 год
1	2	3	4
Денежные потоки от финансовых операций			
Поступления - всего	4310	-	-
в том числе:			
получение кредитов и займов	4311	-	-
денежных вкладов собственников (участников)	4312	-	-
от выпуска акций, увеличения долей участия	4313	-	-
от выпуска облигаций, векселей и других долговых ценных бумаг и др.	4314	-	-
прочие поступления	4319	-	-
Платежи - всего	4320	-	-
в том числе:			
собственникам (участникам) в связи с выкупом у них акций (долей участия) организации или их выходом из состава участников	4321	-	-
на уплату дивидендов и иных платежей по распределению прибыли в пользу собственников (участников)	4322	-	-
в связи с погашением (выкупом) векселей и других долговых ценных бумаг, возврат кредитов и займов	4323	-	-
прочие платежи	4329	-	-
Сальдо денежных потоков от финансовых операций	4300	-	-
Сальдо денежных потоков за отчетный период	4400	3 983	(10 189)
Остаток денежных средств и денежных эквивалентов на начало отчетного периода	4450	20 108	30 355
Остаток денежных средств и денежных эквивалентов на конец отчетного периода	4500	24 171	20 108
Величина влияния изменений курса иностранной валюты по отношению к рублю	4490	80	(58)

Руководитель  М.Н.Багаманов
(подпись) (расшифровка подписи)

ООО "Транснефть Финанс" - специализированная организация, осуществляющая ведение бухгалтерского учета ОАО "Центрсибнефтепровод", в лице директора филиала в г.Томске, действующего на основании доверенности №5630/13 от 23.05.2013

 Т.И.Ковзалова
(подпись) (расшифровка подписи)

"30" января 2014 г.